

Уважаемый Покупатель!

Благодарим Вас за выбор продукции WARTE.

ГАРАНТИЙНЫЙ ТАЛОН

Гарантийные обязательства на продукцию WARTE распространяются в течение 12 месяцев с даты первоначальной покупки при отсутствии нарушения настоящих Условий.

Просим вас внимательно изучить «Инструкцию по установке и эксплуатации», проверить правильность заполнения гарантийного талона. Полностью заполненный настоящий гарантийный талон дает право на бесплатное сервисное обслуживание приобретенного оборудования в течение гарантийного срока, включая работы по ремонтному обслуживанию и запасных частей. Гарантийные обязательства распространяются на производственные дефекты, возникшие по вине производителя и не связанные с неправильной эксплуатацией. Гарантийный срок исчисляется с даты продажи, указанной в гарантийном талоне и чеке покупки или с даты производства, если дата продажи не определена. Контактные данные сервисных центров размещены на сайте www.warte-home.ru. Настоящие гарантийные обязательства выдаются изготовителем в дополнение к правам потребителей и ни в коей мере их не ограничивают. Устройство принимается в ремонт только при полном описании дефекта и условий его появления.

Гарантия не распространяется на неисправности, возникшие в результате: экстремальных воздействий окружающей среды (ливень, град, гроза и т.д.); наступления форс-мажорных обстоятельств (пожар, наводнение, землетрясение и др.); вызванные нарушением правил транспортировки, хранения, эксплуатации или неправильной установки; попадания внутрь изделия посторонних предметов, веществ, жидкостей, насекомых и т.д.; имеющий внешний дефекты (явные механические повреждения, трещины, сколы на корпусе и внутри устройства, следы вскрытия устройства не авторизованным сервисом WARTE или самостоятельно / нарушения гарантийной пломбы, изменения программного обеспечения устройства); обнаружения следов механических и термических повреждений компонентов на платах; в случае внесения Покупателем любых изменений в Товар. Действие настоящей гарантии не распространяется на детали отделки и корпуса и прочие детали, обладающие ограниченным сроком использования.

Модель: Серийный номер :

Дата продажи : «.....» 20..... года

Контактный телефон продавца:

Название и город компании продавца:

.....

Проверил и продал:



Печать продавца и подписи.

1 Сведения о ремонте	2 Сведения о ремонте	3 Сведения о ремонте
Дата в ремонт:	Дата в ремонт:	Дата в ремонт:
Неисправность:	Неисправность:	Неисправность:
.....
Телефон / имя сдавшего в ремонт:	Телефон / имя сдавшего в ремонт:	Телефон / имя сдавшего в ремонт:
.....
Номер ремонта:	Номер ремонта:	Номер ремонта:



ИНСТРУКЦИЯ

Паспорт вызывной панели WARTE



Вызывная панель WARTE передает видео с высокой детализацией изображения и широким углом обзора, а также обеспечивает качественную передачу звука, что гарантирует максимально высокий уровень информированности и, следовательно, безопасности.

Вызывные панели WARTE прекрасно зарекомендовали себя при работе с домофонными системами WARTE и других различных производителей, обеспечивая качественный звук разговора и управление подключенными устройствами.

Мы уделяем особое внимание качеству!

МОДЕЛЬ ПАРАМЕТРЫ	WARTE-DP-01 PAL (АККОРД 90)	WARTE-DP-02 PAL (АККОРД 120)	WARTE-DP-02 AHD (АККОРД AHD)
Поддерживаемый формат видео	CVBS (PAL)	CVBS (PAL)	переключаемое: AHD 2mp - AHD 1,3mp - CVBS (PAL)
Разрешение	800 твл	1000 твл	1080 твл
Угол обзора	90 градусов	120 градусов	100 градусов
Тип подключения	четырёхпроводное		
Питание	12V до 1,5Вт от видеодомофона, не требует отдельного источника питания		
Ночной режим	да, встроенная ИК подсветка (невидимого спектра) обеспечивает качественное видео объектов до 3 метров от ВП		
Защищенность и условия эксплуатации	IP65, от -40° до +50°C, всепогодное антивандальное исполнение для эксплуатации в помещении и на улице		
Совместимость	любые четырехпроводные видеодомофоны WARTE и их аналоги		
Особенности	классический вариант	широкоугольная версия с высоким разрешением	максимальное разрешение видео

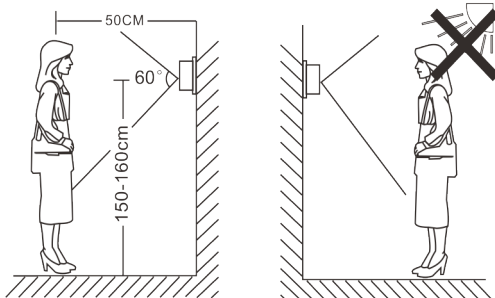
Комплектация



- вызывная панель - 1 штука
- уголок для возможности изменения угла обзора - 1 штука
- козырек для защиты от осадков и солнца - 1 штука
- крепежные элементы - 1 упаковка
- инструкция - 1 штука

Установка и эксплуатация

Выберите место для установки вызывной панели с учетом рекомендаций приведенных на рисунке



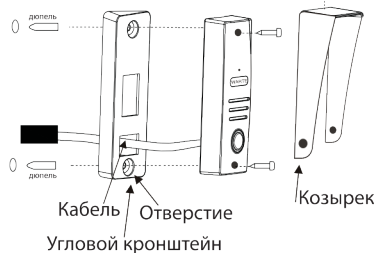
ВНИМАНИЕ! ВНИМАТЕЛЬНО ОЗНАКОМЬТЕСЬ И СОБЛЮДАЙТЕ:

- не размещайте вызывную панель напротив яркого источника света или солнца - наиболее эффективное расположение вызывной панели - на уровне глаз посетителя.
- не устанавливайте вызывную панель в агрессивной среде, такие как высокая температура, открытые осадки, высокая влажность, пыль и т.п.
- при установке избегайте статического напряжения и неверного подключения (подключение делать соблюдая соответствия назначения проводов у вызывной панели и видеодомофона, даже если цвет соединяемых проводов разный)!
- не подключайте устройство к домофону при включенном питании домофона
- при подключении вызывной панели к домофону на очень короткие расстояния, во избежание искажения звука, уменьшите громкость звука динамика и микрофона или увеличьте расстояние.
- если домофон не отображает видео - убедитесь что выбран правильный формат видео и при необходимости переключите на нужный.
- для пользования опций кнопки выхода или считывателя карт (при их наличии), должен быть источник питания 5V (от домофона WARTE или иной вариант).



Монтаж вызывной панели WARTE

Монтаж с угловым кронштейном



Накладной монтаж

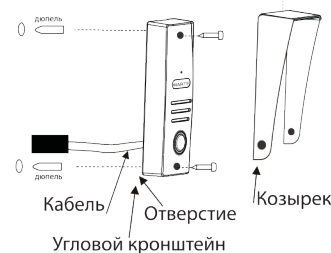


Схема подключения вызывной панели WARTE

