

ГАРАНТИЙНЫЙ ТАЛОН

Уважаемый Покупатель!

Благодарим Вас за выбор продукции WARTE.

Гарантийные обязательства на продукцию WARTE распространяются в течение 12 месяцев с даты первоначальной покупки при отсутствии нарушения настоящих Условий.

Просим вас внимательно изучить «Инструкцию по установке и эксплуатации», проверить правильность заполнения гарантийного талона. Полностью заполненный настоящий гарантийный талон дает право на бесплатное сервисное обслуживание приобретенного оборудования в течение гарантийного срока, включая работы по ремонтному обслуживанию и запасных частей. Гарантийные обязательства распространяются на производственные дефекты, возникшие по вине производителя и не связанные с неправильной эксплуатацией. Гарантийный срок исчисляется с даты продажи, указанной в гарантийном талоне и чеке покупки или с даты производства, если дата продажи не определена. Контактные данные сервисных центров размещены на сайте www.warte-home.ru. Настоящие гарантийные обязательства выдаются изготовителем в дополнение к правам потребителей и ни в коей мере их не ограничивают. Устройство принимается в ремонт только при полном описании дефекта и условий его проявления.

Гарантия не распространяется на неисправности, возникшие в результате: экстремальных воздействий окружающей среды (ливень, град, гроза и т.д.); наступления форс-мажорных обстоятельств (пожар, наводнение, землетрясение и др.); вызванные нарушением правил транспортировки, хранения, эксплуатации или неправильной установки; попадания внутрь изделия посторонних предметов, веществ, жидкостей, насекомых и т.д.; имеющих внешний дефекты (явные механические повреждения, трещины, сколы на корпусе и внутри устройства, следы вскрытия устройства не авторизованным сервисом WARTE или самостоятельно / нарушения гарантийной пломбы, изменения программного обеспечения устройства); обнаружения следов механических и термических повреждений компонентов на платах; в случае внесения Покупателем любых изменений в Товар. Действие настоящей гарантии не распространяется на детали отделки и корпуса и прочие детали, обладающие ограниченным сроком использования.

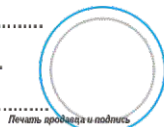
Модель: Серийный номер :

Дата продажи : «.....»20.....года

Контактный телефон продавца:

Название и город компании продавца:

Проверил и продал:



WARTE
ГАРАНТИЯ КАЧЕСТВА И КОМФОРТА

ИНСТРУКЦИЯ

Паспорт вызывной панели WARTE



Вызывная панель WARTE передает видео с высокой детализацией изображения и широким углом обзора, а также обеспечивает качественную передачу звука, что гарантирует максимально высокий уровень информированности и, следовательно, безопасности.

Вызывные панели WARTE прекрасно зарекомендовали себя при работе с домофонными системами WARTE и других различных производителей, обеспечивая качественный звук разговора и управление подключенными устройствами.

Мы уделяем особое внимание качеству!

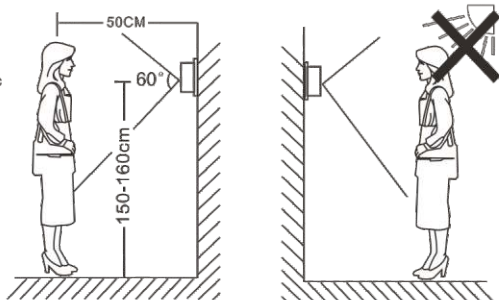
| МОДЕЛЬ ПАРАМЕТРЫ | WARTE-DP-01 PAL (АККОРД 90) | WARTE-DP-02 PAL (АККОРД 120) | WARTE-DP-01 AHD (АККОРД AHD) |
|-------------------------------------|--|---|---|
| Поддерживаемый формат видео | CVBS (PAL) | CVBS (PAL) | переключаемое: AHD 2mp - AHD 1,3mp - CVBS (PAL) |
| Разрешение | 800 твл | 1000 твл | 1080 твл |
| Угол обзора | 90 градусов | 120 градусов | 100 градусов |
| Тип подключения | четырёхпроводное | | |
| Питание | 12V до 1,5Вт от видеодомофона, не требует отдельного источника питания | | |
| Ночной режим | да, встроенная ИК подсветка (невидимого спектра) обеспечивает качественное видео объектов до 3 метров от ВП | | |
| Защищенность и условия эксплуатации | IP65, от -40° до +50°С, всогоднее антивандальное исполнение для эксплуатации в помещении и на улице | | |
| Совместимость | любые четырехпроводные видеодомофоны WARTE и их аналоги | | |
| Особенности | классический вариант | широкоугольная версия с высоким разрешением | максимальное разрешение видео |



- вызывная панель - 1 штука
- уголок для возможности изменения угла обзора - 1 штука
- козырек для защиты от осадков и солнца - 1 штука
- крепежные элементы - 1 упаковка
- инструкция - 1 штука

Установка и эксплуатация

Выберите место для установки вызывной панели с учетом рекомендаций приведенных на рисунке

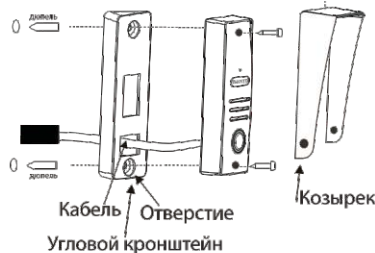


ВНИМАНИЕ! ВНИМАТЕЛЬНО ОЗНАКОМЬТЕСЬ И СОБЛЮДАЙТЕ:

- не размещайте вызывную панель напротив яркого источника света или солнца
- наиболее эффективное расположение вызывной панели - на уровне глаз посетителя.
- не устанавливайте вызывную панель в агрессивной среде, такие как высокая температура, открытые осадки, высокая влажность, пыль и т.п.
- при установке избегайте статического напряжения и неверного подключения (подключение делать соблюдая соответствия назначения проводов у вызывной панели и видеодомофона, даже если цвет соединяемых проводов разный)!
- не подключайте устройство к домофону при включенном питании домофона
- при подключении вызывной панели к домофону на очень короткие расстояния, во избежание искажения звука, уменьшите громкость звука динамика и микрофона или увеличьте расстояние.
- если домофон не отображает видео - убедитесь что выбран правильный формат видео и при необходимости переключите на нужный.
- для пользования опций кнопки выхода или считывателя карт (при их наличии), должен быть источник питания 5V (от домофона WARTE или иной вариант).

Монтаж вызывной панели WARTE

Монтаж с угловым кронштейном



Накладной монтаж

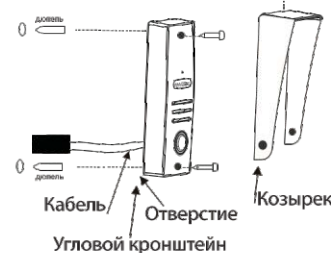


Схема подключения вызывной панели WARTE

